

OriGeni tarvikukomplekti tarvikute kasutusjuhised (eesti, EE)

Märkus. Enne kasutamist tuleb need juhised läbi lugeda ja neist aru saada. Järgige alati oma asutuse protokollid.



Kasutusotstarve Tarvikukomplekti tarvikud on ette nähtud vedeliku ülekandmiseks.

Seadme kirjeldus Tarvikukomplekti tarvikute hulka võivad kuuluda torkeotsad, nõelavabad ühendusülid, süstlad, korkkraanid, luerid ja/või korknõelad. Tarvikukomplektid ei sisalda ftalaate, BPA-d ega lateksit.

Osa kood	Tooteperekonna alamrühm
CBS	Torkeotsad ja steriilne juurdepääs
IBS	Torkeotsad ja steriilne juurdepääs
NFV	Torkeotsad ja steriilne juurdepääs
PC2-B	Steriilsed osad
SC-1	Steriilsed osad
VSV	Korknõel



HOIATUS!

Ainult ühekordseks kasutamiseks Puhastamine ja uuesti steriliseerimine võib kotti kahjustada, mis võib põhjustada bakteriaalset või viiruslikku saastumist.



- Mitte resteriliseerida

Mitte kasutada, kui pakend on kahjustatud.

Ärge kasutage pärast kõlblikkusaja möödumist.

- Järgige aseptikat.

- Kõik tarvikud ei ole 100% DMSO-le vastupidavad. Pikaajaline kokkupuude puhta DMSO-ga võib põhjustada mõnede polümeeride lagunemist. DMSO-kindlate osade täieliku loendi saamiseks võtke ühendust OriGeni'ga.

Kasutusjuhised

Torkeotste ja steriilse juurdepääsu kasutusjuhised

1. Avage koti tilgutamisava ja torgake teravik läbi membraani, surudes ja keerates teravikku, et läbistada EVA membraani.
2. Nõelavaba ühendusülil kasutamisel suruge luer lock süstal või muu luer lock seade membraani, et ühendusülil toimima hakkaks. Keerake süstalt või muud luer lock seadet paigale lukustamiseks.
3. Kui kasutate nõelavaba ühendusülil, on soovi korral võimalik klapipele korduvalt juurde pääseda.
4. Kasutage vedeliku ülekandmiseks süstlaseadet.
 - a. **Märkus.** Torkeotsa jäänud maht on 1,8 ml.

Steriilsete osade juhised

1. Korkkraanidel on vedeliku ülekandmiseks neli võimalust.
2. Kinnitage tooteseade korkkraani sobiva luer-ühenduse külge.
3. Voolu peatamiseks või suunamiseks reguleerige hoob soovitud voolusuunale.
4. PC2-B puhul kinnitage kork vastavalt soovile emasele luerile.

Korknõela kasutusjuhised

Valideeritud OriGeni viaalidega kasutamiseks

1. Kinnitage torkeots viaali külge, veendudes, et viaali kummist vahesein on täielikult läbistatud. Plastiklambrid peaksid haakuma vaheseina metallrõnga alla.
2. Lükake luer lock süstalt kasutades süstalt või muu luer lock seade klapi sisse, seejärel keerake õrnalt paigale lukustamiseks ja vedeliku eemaldamiseks.
3. Klapipele pääseb luer lock seadmega juurde korduvalt.
 - a. **Märkus.** See torkeots ei pikenda DMSO ja DMSO/dekstraani säilivusaega.

Steriliseerimine Steriliseeritud kiirgusega.  Vedelikutee on steriilne ja mittepürogeenne. 

Pakend Tarvikukomplekti tarvikud on pakendatud eraldi kotti ja pakitud 10 kuni 50 kaupa karpidesse. Saadaval võib olla alternatiivne pakendamisvõimalus. Lisateabe saamiseks võtke ühendust OriGeniga.

Hoiustamine: Hoida jahedas ja kuivas kohas. 

Kõrvaldamine Kõrvaldage kott pärast kasutamist vastavalt asutuse protokollile.

Kaebused Iga kasutaja/klient, kellel on kaebus või pole rahul toote kvaliteedi, identifitseerimise, usaldusväärsuse, ohutuse, tõhususe ja/või toimivusega, peaks sellest teavitama OriGen Biomedicali või selle volitatud edasimüüjat. Vahejuhtumi või ohujuhtumi korral, mis võib lõppeda või on lõppenud patsiendi või kasutaja surma või tervises seisundi raske halvenemisega, tuleb OriGen Biomedicali või selle volitatud edasimüüjat kohe hoiatada telefoni, faksi või e-posti teel. Kõikidele kaebustele tuleks lisada koostisosade nimed, katalooginumbrid ja partiide numbrid ning nõude esitaja nimi ja aadress, kaebuse olemus koos võimalikult üksikasjaliku teabega ja nõutud vastuse mäрге.


Garantiidest lahtiütlemine

OriGen Biomedical garanteerib, et selle seadme valmistamisel on rakendatud asjakohast hoolt ja sellel ei olnud OriGenilt tarnimise ajal tootmis- ega materjalidefekte. OriGeni ainsaks kohustuseks on parandada või välja vahetada mis tahes seade, mis on tarnimise ajal olnud defektne. Ostja võtab endale kogu vastutuse, mis tuleneb selle toote väärkasutusest, korduskasutamisest või mis tahes ettenähtud kasutamisest erinevast kasutusest, sealhulgas selle toote uuesti steriliseerimisest. OriGen ei vastuta selle toote kasutamisest tulenevate juhuslike või tagajärjena juhtuvate kadude, kahjude või kulude eest. KÄESOLEVA GARANTII ASENDAB KÕIKI MUID GARANTIISID, OLENEMATA SELLEST, KAS NEED ON KAUDSED, OTSESELT VÄLJENDATUD, SUULISED VÕI KIRJALIKUD.



Tootja

OriGen Biomedical, Inc.
7000 Burleson Rd. Bldg D
Austin, TX, USA 78744
Tel: +1 512 474 7278
Faks: +1 512 617 1503
E-post: sales.us@origen.com



Esindaja Euroopas

Advena Ltd.
Tower Business Centre
2nd Flr, Tower Street
Swatar, BKR 4013 Malta

CE0459

CE-märgis alates 13. jaanuarist 2003.

www.origen.com


Tingmärkide sõnastik aadressil www.origen.com/symbolglossary

Muud standardile ISO 15223-1:2016 vastavad ühtlustatud tingmärgid

 - Katalooginumber/tootekood


 - Partii tähis/number

 - Meditsiiniseade

 - Steriilse barjääri näit

 - Tootmiskuupäev

Ühtlustamata tingmärgid

	Kogus	Näitab ühikute arvu vastavas pakendis.
---	-------	--